

**SUMMER FIELDS SCHOOL**


CLASS-VI

FRENCH HOLIDAY HOME WORK

NAME: \_\_\_\_\_

DATE: \_\_\_\_\_

**Complétez la carte d'identité et collez votre photo.**

Nom _____	
Prénom _____	
Adresse _____	
_____	
Âge _____	

**Reliez la colonne:-**

**A**

1. Comment tu t'appelles ?
2. Où habites-tu ?
3. Bonjour, comment ça va ?
4. Au revoir !
5. Quel âge as-tu ?

**B**

- Bonjour ça va.  
J'ai neuf ans.  
Je m'appelle Pauline.  
J'habite à Paris.  
À bientôt

**Retrouvez les mots :**

**jbornuo**  
\_\_\_\_\_ !

**rcmie**  
\_\_\_\_\_ !

**trcabale**  
\_\_\_\_\_ !

**nçgaor**  
\_\_\_\_\_ !

**llyto**  
\_\_\_\_\_ !

**Écrivez en français :**

1. Good day!
2. Hello!
3. See you soon!
4. Thank you very much
5. Enjoy your meal
6. Please (formal)
7. I am sorry
8. See you tomorrow!
9. Goodbye!
10. Good evening!

---

---

---

---

---

---

---

---

---

---

**SUMMER FIELDS SCHOOL**

CLASS-VI

FRENCH HOLIDAY HOME WORK

NAME: \_\_\_\_\_

DATE: \_\_\_\_\_

**Comptez de 0 à 10 et écrivez en lettres.**

0  
\_\_\_\_\_

1  
\_\_\_\_\_

2  
\_\_\_\_\_

3  
\_\_\_\_\_

4  
\_\_\_\_\_

5  
\_\_\_\_\_

6  
\_\_\_\_\_

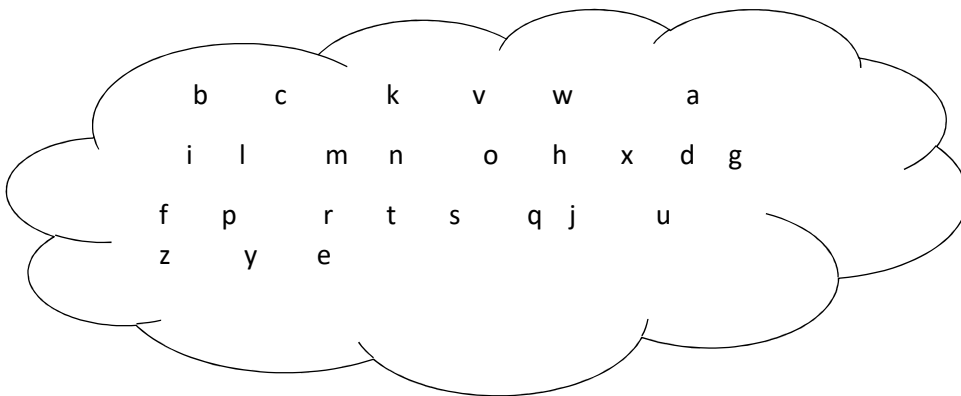
7  
\_\_\_\_\_

8  
\_\_\_\_\_

9  
\_\_\_\_\_

10  
\_\_\_\_\_

**Écrivez cinq mots avec les alphabets.**



\_\_\_\_\_ cahier  
\_\_\_\_\_  
\_\_\_\_\_  
\_\_\_\_\_  
\_\_\_\_\_

**Écrivez le nombre avant.**

_____	cinq	<b>5</b>
_____	dix	<b>10</b>
_____	un	<b>1</b>
_____	neuf	<b>9</b>

**SUMMER FIELDS SCHOOL**

CLASS-VI

FRENCH HOLIDAY HOME WORK

NAME: \_\_\_\_\_

DATE: \_\_\_\_\_

**Écrivez le nombre après.**

<b>5</b>	onze	_____
<b>0</b>	zéro	_____
<b>7</b>	trois	_____
<b>9</b>	neuf	_____

**Écrivez « un, une, des »**

1. \_\_\_\_\_ gomme

2. \_\_\_\_\_ règle

3. \_\_\_\_\_ cartable

4. \_\_\_\_\_ pupitre

5. \_\_\_\_\_ chaise

6. \_\_\_\_\_ livre

**Présentez-vous.**

---

---

---

---

---

---

---

---

---

---

---

---

---

---

---

---

---

---

---

---

---

---

---

**Écrivez le nombre après.**

<b>19</b>	dix-neuf	_____
<b>14</b>	quatorze	_____
<b>12</b>	douze	_____
<b>13</b>	treize	_____

**SUMMER FIELDS SCHOOL**

CLASS-VI

FRENCH HOLIDAY HOME WORK

NAME: \_\_\_\_\_

DATE: \_\_\_\_\_

**Comptez de 11 à 20 et écrivez en lettres.**

11  
\_\_\_\_\_

12  
\_\_\_\_\_

13  
\_\_\_\_\_

14  
\_\_\_\_\_

15  
\_\_\_\_\_

16  
\_\_\_\_\_

17  
\_\_\_\_\_

18  
\_\_\_\_\_

19  
\_\_\_\_\_

20  
\_\_\_\_\_

**Écrivez le nombre avant.**

_____	quatorze	<b>14</b>
_____	onze	<b>11</b>
_____	treize	<b>13</b>
_____	dix-sept	<b>17</b>

## SUMMER FIELDS SCHOOL

CLASS-VI

FRENCH HOLIDAY HOME WORK

NAME: \_\_\_\_\_

DATE: \_\_\_\_\_

### A. Create your own scrapbook of nouns – masculine and feminine nouns.

How should it be done?

1. Take a scrapbook.
2. Divide it two parts for masculine and feminine articles.
3. Paste pictures of nouns under different articles. (20 images for both the articles)

For example :-

Un (Masculine)



Un stylo

Une (Feminine)




Une maison

### B. Create a PICTONARY of alphabets from A to Z.

How should it be done?

1. Take a scrap book.
2. Start with writing all the alphabets in a scrap book. Write the letter at the top and then paste the pictures starting with that letter below.
3. Paste 3 pictures of things that begin with that letter.
4. Label the pictures in French and make sure you write the accents correctly.

For example :-



Un avion



Une abeille.



Un arbre